

ELEIÇÕES 2026 — IPREJAN

Conselhos Deliberativo e Fiscal



VOTO SIGILOS



100% ONLINE



PROTOCOLO AUDITÁVEL



VOTOS CRIPTOGRAFADOS

O futuro da nossa previdência



“

O IPREJAN é a autarquia municipal responsável pelo recolhimento, gestão e aplicação das contribuições previdenciárias dos servidores **públicos de Jandira**, destinadas ao pagamento dos benefícios de aposentadorias e pensões.



A gestão é **compartilhada**. A sua voz decide quem fiscaliza e delibera sobre o amanhã dos nossos servidores.

Os Conselhos: Onde sua voz atua

Conselho Deliberativo



Composição: 7 membros
(5 eleitos + 2 indicados).



Função: Delibera sobre a Política de Investimentos, orçamento anual e regulamentos internos.

Conselho Fiscal



Composição: 5 membros
(3 eleitos + 2 indicados).



Função: Examina contas, acompanha os recolhimentos e fiscaliza as ações da gestão.



Mandato de 4 Anos: Para todos os conselheiros.



Função Remunerada: Jeton de R\$ 1.320,24 por presença em reunião (LC 084, art.12, §8º).

Datas que você não pode perder

Inscrições de Candidatura



- **Data:** 25 a 29 de maio de 2026
- **Como:** Sede do IPREJAN (Av. Henrique Dias, 433, das 9h às 16h) ou 100% online pelo site.

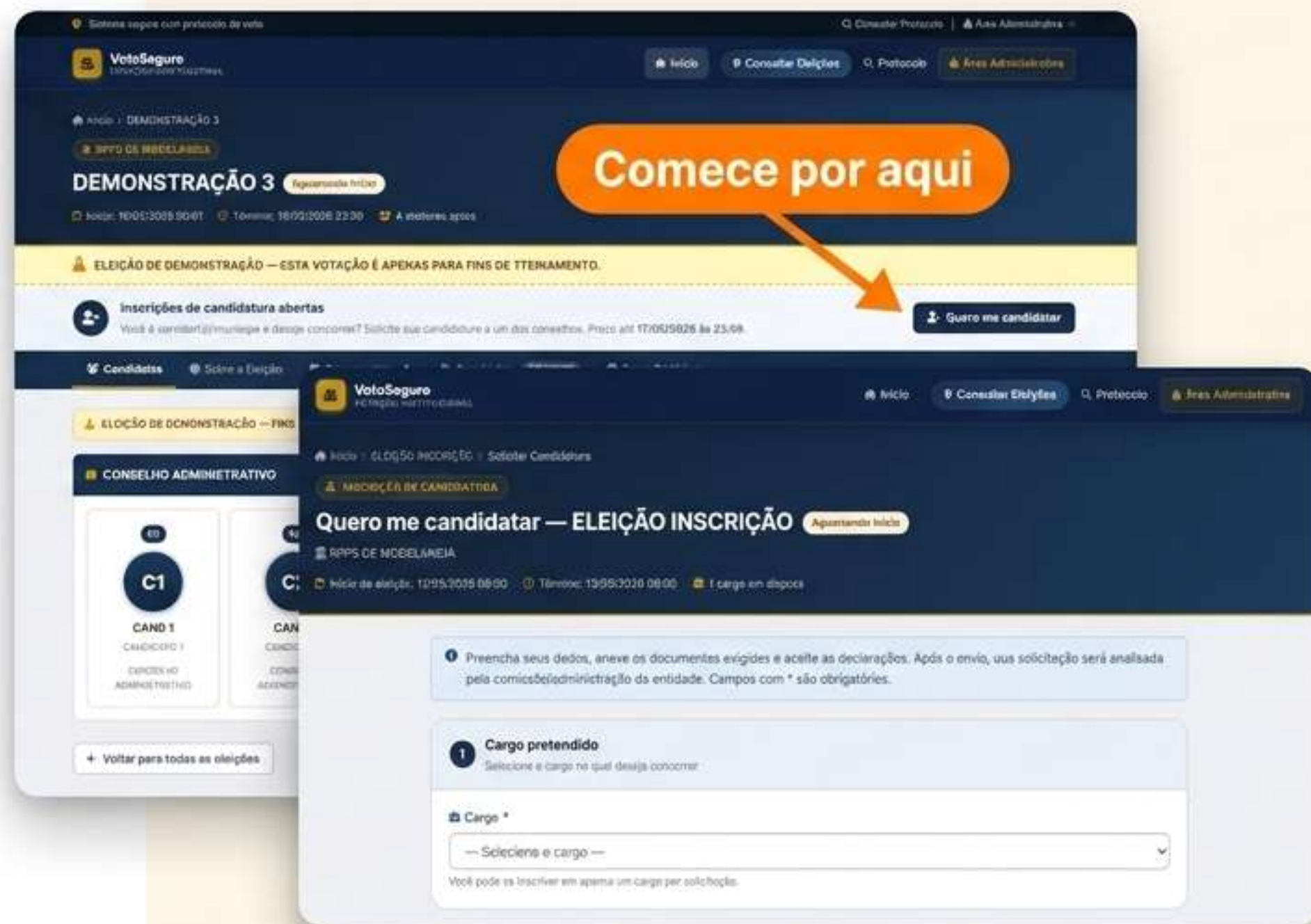
Votação Online



- **Data:** 13 e 14 de julho de 2026
- **Janela:** Das 0h do dia 13 até as 16h do dia 14.
- **Destaque:** Mais de 40 horas ininterruptas de votação. Vote pelo computador ou celular, de onde estiver.


Quero ser candidato: Como acessar

- 1. Acesse o portal:**
Localize a eleição aberta no site do IPREJAN.
- 2. Inicie o processo:**
Clique no botão escuro “Quero me candidatar”.
- 3. Escolha o cargo:**
O sistema abrirá um formulário seguro. Selecione imediatamente qual conselho deseja disputar.



Quero ser candidato: Preenchimento

Etapa 1



Dados Pessoais

Nome completo, RG/CPF, Filiação e Contatos (E-mail e Número de Contato).



Etapa 2



Dados Funcionais

Matrícula, Lotação, Data de admissão e Escolaridade.



Etapa 3 - Finalizar Perfil



Perfil Público

- **Nome de Urna:** Exatamente como você deseja aparecer na cédula de votação.
- **Resumo Curricular:** Uma breve apresentação profissional que ficará disponível para os eleitores lerem antes de votar.

VetSaguro
ORGANIZAÇÃO REGIONAL

Início Consultar EtolyBes

2 Ficha de inscrição

Dados pessoais e funcionais de candidato

Nome completo *

Nome de urna CPF *

Opicional. Se usado, será usado o primeiro e último nome.

RG / Documento de identidade *

Sexo

— Não informado

Nome completo

Escolaridade

— Seleccionar

E-mail *

ceu@email.br

Matrícula / Ra

Nº de matrícula

Lotação / Set

Órgão / depa

Endereço com

Rua, número,

Resumo do currículo / breve apresentação

Conte um pouco sobre sua trajetória profissional, formação e por que deseja se candidatar. Este texto poderá ser exibido aos eleitores.

Checklist de Documentos Obrigatórios



Básicos

- Documento de identidade (RG/CNH - arquivo único)
- Certidão de nascimento/casamento
- Comprovante de endereço atual
- Foto 3x4 (fundo branco)

Profissionais

- Certidão do órgão de pessoal (LC 084/2017)
- Comprovante de escolaridade
- Currículo pessoal formatado

Certidões e Declarações

- Negativa Criminal (Estadual)
- Negativa Criminal (Federal)
- Declaração Portaria MTP 1467/2022
- Declaração de não acúmulo de cargo eletivo remunerado



Atenção: Solicitações com documentação incompleta poderão ser indeferidas pelo sistema.

Protocolo e Acompanhamento

Confirmação

Etapa 1

Quero me candidatar — DEMONSTRAÇÃO 3

RPPS DE MOCELÂNDIA

Início da eleição: 10/06/2025 02:01 | Término: 11 | 1 conselho em disputa

Solicitação enviada com sucesso!

IC-0A34-3A3C

Sua solicitação foi recebida e está pendente de aprovação pela administração do RPPS 02.MOCELÂNDIA. Você será informado(a) sobre o deferimento ou indeferimento pelos canais informados.

Acompanhe sua inscrição

Guarde o número de protocolo acima. A qualquer momento você pode consultar se sua inscrição foi aprovada ou indeferida através do link abaixo:

Consultar minha inscrição

Voltar para a eleição | Página inicial

Ao finalizar o envio, o sistema exibe uma tela verde com um número de **número de protocolo alfanumérico único**.

Acompanhamento

Etapa 2

Consultar Inscrição de Candidatura

Informe o número do protocolo recebido no momento da inscrição para verificar o status.

Informe o número do protocolo

1C-XXXX-XXXX

Protocolo recebido ao enviar a inscrição. Formato: IC-XXXX-XXXX


Consultar


- **Guarde este número com segurança.**

- Use o protocolo a qualquer momento na aba '**Consultar Inscrição**' para verificar se sua candidatura foi deferida ou se há pendências.


Regras da Propaganda Eleitoral

A campanha é individual e custeada pelo próprio candidato (Resolução nº 001/2026). É terminantemente proibido:

 **Publicidade Conjunta:** Não é permitida a formação de chapas ou grupos.

 **Aliciamento presencial:** Proibido fazer campanha dentro das repartições públicas.

 **E-mail corporativo:** Não utilize os canais oficiais da prefeitura para divulgação.

 **Conteúdo Abusivo:** Proibida qualquer propaganda difamatória ou injuriosa.



A infração a qualquer uma destas regras acarreta a **CASSAÇÃO imediata** da candidatura.

Como Votar: Passo 1 – Identificação Segura

Contexto:

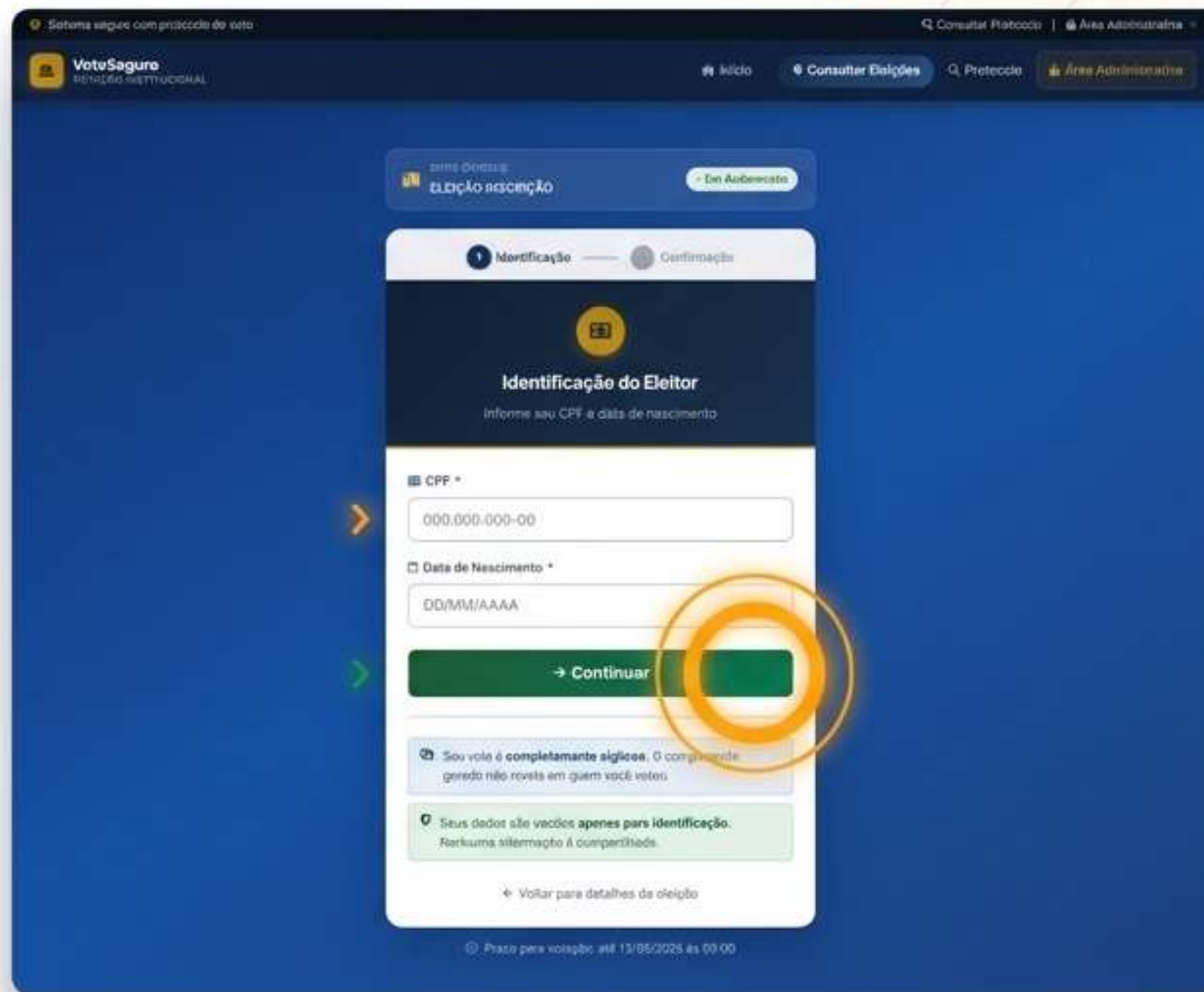
Chegou o dia! Nos dias 13 e 14 de julho, basta acessar o site de onde você estiver.

Instruções:

-  - Clique em 'Clique aqui para votar'.
-  - Insira seu CPF e Data de Nascimento.

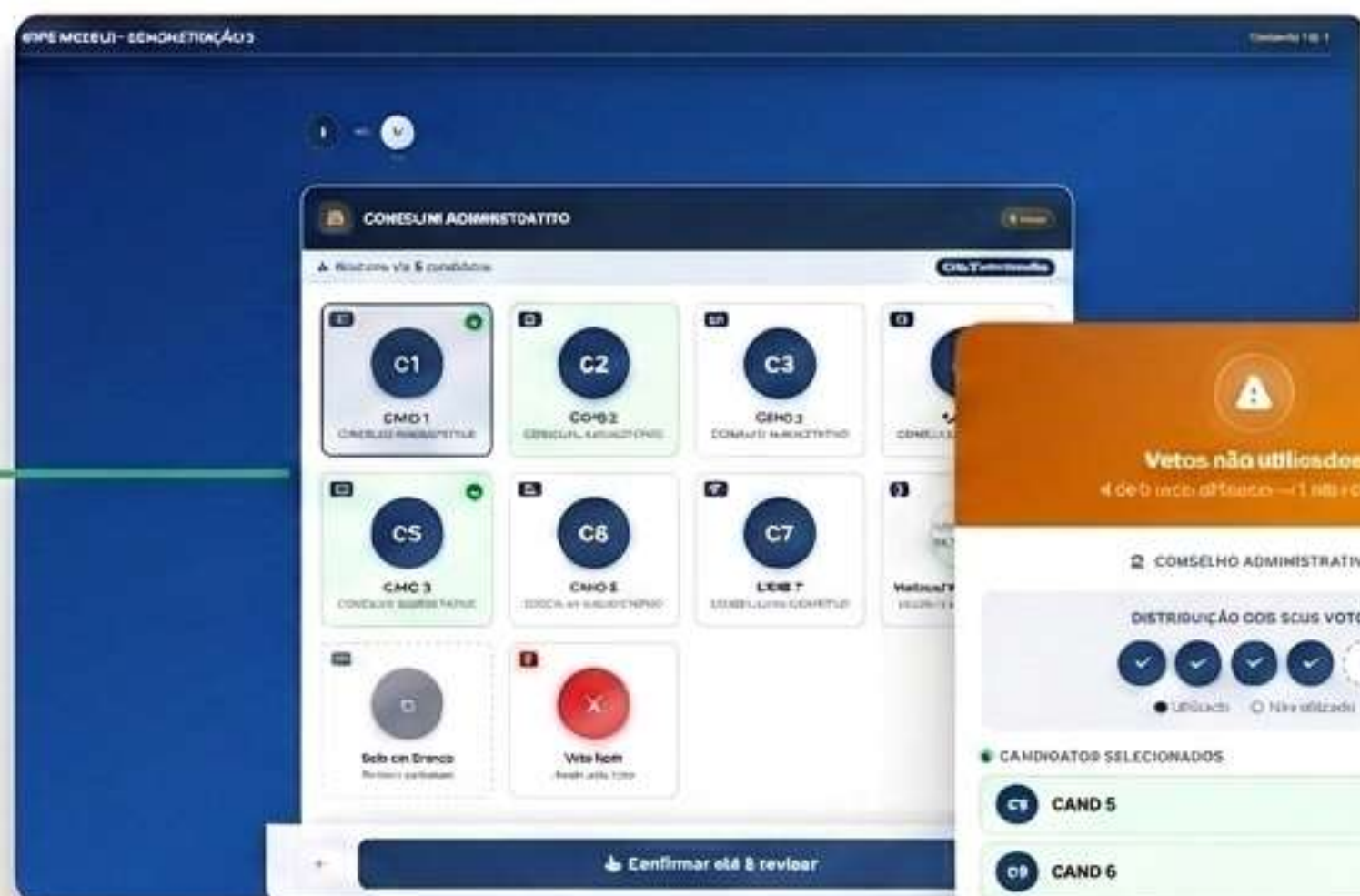


Seus dados são usados apenas para liberar seu direito ao voto. A plataforma VotoSeguro garante sigilo total: ninguém saberá em quem você votou.



The screenshot shows the VotoSeguro website interface. At the top, there's a navigation bar with 'Inicio', 'Consultar Eleições', 'Proteção', and 'Área Administrativa'. The main content area is titled 'Identificação do Eleitor' and includes a form with fields for 'CPF' and 'Data de Nascimento'. A green button labeled 'Continuar' is highlighted with an orange circle. Below the form, there are two informational messages: 'Seu voto é completamente sigiloso. O comprovante gerado não revela em quem você votou.' and 'Seus dados são usados apenas para identificação. Nenhuma informação é compartilhada.' At the bottom, there's a link 'Voltar para detalhes da eleição' and a footer note 'Prazo para votação até 13/05/2025 às 00:00'.

Como Votar: Passo 2 – A Cédula Digital



Seleção Limpa:

Seleção Limpa: Clique nos cards dos candidatos escolhidos. Suas opções ficarão marcadas em verde. Votos em Branco e Nulo também estão disponíveis.



Atenção: O voto Nulo ou em Branco cancela TODOS os votos sendo votado.

Travas de Segurança:

O sistema monitora sua seleção. Se você tiver direito a 5 votos mas escolher apenas 4, um alerta surgirá.

Autonomia:

Autonomia: Você pode voltar e selecionar mais candidatos, ou confirmar a escolha com votos não utilizados.

Como Votar: Passo 3 – Comprovante Auditável

Resumo de sua Votação

CONSELHO ADMINISTRATIVO **VOTOS**

- CANO 5 CONSELHO ADMINISTRATIVO
- CANO 6 CONSELHO ADMINISTRATIVO
- CANO 5 CONSELHO ADMINISTRATIVO
- CANO 5 CONSELHO ADMINISTRATIVO

Verifique antes de finalizar. Após clicar em Finalizar Votação, seus votos serão registrados e o protocolo será gerado. O comprovante não revela os candidatos escolhidos.

Finalizar Votação

Voto Registrado com Sucesso
Seu voto foi computado com segurança e integridade.

ADAMERO DE PROTOCOLO
#3209245603633
#00000460002020
Protocolo Único e Auditável

Dados do Comprovante

Entidade	RPPS DE MOELANDIA
Eleição	ELEIÇÃO INSCRIÇÃO
Data e Hora	23/04/2022 às 18:38
Protocolo	#32092456002857
Situação	Voto Lívido

Este comprovante não revela o candidato que você escolheu. Ele apenas confirma que seu voto foi registrado com integridade.

Imprimir / Salvar PDF

Copiar número de protocolo

Revisão Final

Verifique suas escolhas antes de clicar em “Finalizar Votação”.

Comprovante Gerado

O sistema emite um Número de Protocolo único. Imprima ou salve o comprovante em PDF.

Garantia Institucional

Este protocolo comprova que seu voto está na urna criptografada e foi contabilizado, mas nunca revela quais foram seus candidatos.

Tudo pronto para as Eleições 2026



Conheça as propostas! Antes de votar, acesse o site e leia os currículos dos candidatos. Sua participação consciente fortalece o futuro da nossa previdência.

Precisa de Ajuda?



Site: www.iprejan.sp.gov.br
(Tutoriais e chat online no dia da eleição).



Telefones: (11) 4707-5074 /
4707-6445 / 4616-6906.



Presencial: Av. Henrique Dias,
433 — Vila Anita Costa. (Para
servidores sem acesso à
internet).